




МИНИСТЕРСТВО ОБРАЗОВАНИЯ, НАУКИ И МОЛОДЕЖИ РЕСПУБЛИКИ КРЫМ

Государственное бюджетное образовательное учреждение высшего образования
Республики Крым
«Крымский инженерно-педагогический университет имени Февзи Якубова»
(ГБОУВО РК КИПУ имени Февзи Якубова)

Кафедра электромеханики и сварки


СОГЛАСОВАНО

Руководитель ОПОП

 Э.Э. Ягьяев
«20» апреля 2021 г.

УТВЕРЖДАЮ

Заведующий кафедрой

 Э.Э.Ягьяев
«20» апреля 2021 г.

РАБОЧАЯ ПРОГРАММА ДИСЦИПЛИНЫ

Б1.В.ДВ.02.02 «Технологии послойного синтеза на основе 3D моделирования»

направление подготовки 15.04.01 Машиностроение
магистерская программа «Электромеханика и сварка»

факультет инженерно-технологический

Рабочая программа дисциплины Б1.В.ДВ.02.02 «Технологии послойного синтеза на основе 3D моделирования» для магистров направления подготовки 15.04.01 Машиностроение. Магистерская программа «Электромеханика и сварка» составлена на основании ФГОС ВО, утвержденного приказом Министерства науки и высшего образования Российской Федерации от 14.08.2020 № 1025.

Составитель

рабочей программы



подпись

Э.Э. Ягьяев, доц.

Рабочая программа рассмотрена и одобрена на заседании кафедры электромеханики и сварки

от 25 марта 2021 г., протокол № 9

Заведующий кафедрой


подпись

Э.Э.Ягьяев

Рабочая программа рассмотрена и одобрена на заседании УМК инженерно-технологического факультета

от 19 апреля 2021 г., протокол № 6

Председатель УМК


подпись

С.А. Феватов

1.Рабочая программа дисциплины Б1.В.ДВ.02.02 «Технологии послойного синтеза на основе 3D моделирования» для магистратуры направления подготовки 15.04.01 Машиностроение, магистерская программа «Электромеханика и сварка».

2.Перечень планируемых результатов обучения по дисциплине, соотнесенных с планируемыми результатами освоения образовательной программы

2.1. Цель и задачи изучения дисциплины (модуля)

Цель дисциплины (модуля):

– является формирование у магистранта знаний по современным технологиям аддитивного производства, их применению на этапе выполнения научно-исследовательской работы, а также на этапе выполнения опытно-конструкторской работы и внедрению в производство.

Учебные задачи дисциплины (модуля):

- ознакомить с особенностями разновидных систем 3D проектирования
- анализ и реализация процессов аддитивного производства.
- развить навыки создания геометрических моделей в системах твердотельного моделирования
- развить у студента навыки проектирования, расчета и совершенствования технологического оборудования, режущих инструментов, инструментальных систем и оснастки
- разрабатывать оптимальные технологические процессы с заполнением всей требуемой технологической документации на различные изделия машиностроения для всех типов производств - от единичного до массового.

2.2. Планируемые результаты освоения дисциплины

Процесс изучения дисциплины Б1.В.ДВ.02.02 «Технологии послойного синтеза на основе 3D моделирования» направлен на формирование следующих ПК-2 - Способен разрабатывать планы и программы организации инновационной деятельности на предприятии, оценивать инновационные и технологические риски при внедрении новых технологий, организовывать повышение квалификации и тренинг сотрудников подразделений в области инновационной деятельности и координировать работу персонала при комплексном решении инновационных проблем в машиностроении;

ПК-3 - Способен организовать и проводить научные исследования, связанные с разработкой проектов и программ, проводить работы по стандартизации технических средств, систем, процессов, оборудования и материалов;

В результате изучения дисциплины магистрант должен:

Знать:

- принципиальные схемы реализации технологий быстрого прототипирования, современные достижения науки, техники, передового опыта в нанотехнологии и лучевой обработки материалов; (ПК-2.1.1)
- Основные принципы проектирования в среде объемного моделирования, теоретические и практические основы аддитивных технологий, основные способы лучевой обработки материалов, нанотехнологий и новых конструкционных материалов. (ПК-3.1.1)

Уметь:

- использовать компьютер как средство управления информацией, работать с информацией в глобальных сетях; использовать фундаментальные общинженерные знания; (ПК-2.2.1)
- Работать в одной или нескольких инженерных программах твердотельного моделирования; в профессиональной деятельности применять технологии аддитивного производства, разрабатывать технологию лазерной обработки материалов. (ПК-3.2.1)

Владеть:

- различными системами проектирования в среде САПР, способностью организовать развитие творческой инициативы, рационализации, изобретательства, внедрения достижения отечественной и зарубежной науки, техники, передового опыта. (ПК-2.3.1)
- Проектировать и создавать компьютерную 3D модель какого-либо устройства или элемента устройства, навыками построения на практике математических и компьютерных моделей, выбора способа лучевой обработки материала и оборудования; (ПК-3.3.1)

3. Место дисциплины в структуре ОПОП.

Дисциплина Б1.В.ДВ.02.02 «Технологии послойного синтеза на основе 3D моделирования» относится к дисциплинам по выбору части, формируемой участниками образовательных отношений учебного плана.

4. Объем дисциплины (модуля)

(в зачетных единицах с указанием количества академических или астрономических часов, выделенных на контактную работу обучающихся с преподавателем (по видам учебных занятий) и на самостоятельную работу)

Семестр	Общее кол-во часов	кол-во зач. единиц	Контактные часы						СР	Контроль (время на контроль)
			Всего	лек	лаб. зан.	практ. зан.	сем. зан.	ИЗ		
2	180	5	48	16		32			105	Экз (27 ч.)
Итого по ОФО	180	5	48	16		32			105	27

5. Содержание дисциплины (модуля) (структурированное по темам (разделам) с указанием отведенного на них количества академических или астрономических часов и видов учебных занятий)

Наименование тем (разделов, модулей)	Количество часов														Форма текущего контроля
	очная форма							заочная форма							
	Всего	в том, числе						Всего	в том, числе						
		л	лаб	пр	сем	ИЗ	СР		л	лаб	пр	сем	ИЗ	СР	
1	2	3	4	5	6	7	8	9	10	11	12	13	14	15	16
Тема															
Тема 1. Введение и описание основных принципов прототипирования	39	4		10			25								устный опрос; практическое задание
Тема 2. Технологии быстрого прототипирования	58	6		12			40								устный опрос; практическое задание
Тема 3. Общая последовательность процесса прототипирования	56	6		10			40								устный опрос; практическое задание
Всего часов за 2 семестр	153	16		32			105								
Форма промеж. контроля	Экзамен - 27 ч.														
Всего часов дисциплине	153	16		32			105								
часов на контроль	27														

5. 1. Тематический план лекций

№ лекц	Тема занятия и вопросы лекции	Форма прове- дения (актив., интерак.)	Количество часов	
			ОФО	ЗФО
1.	Тема лекции: Введение и описание основных принципов аддитивного производства <i>Основные вопросы:</i> Аддитивное производство. Использование изделий АП. Общее представление процесса аддитивного производства.	Акт./ Интеракт.	4	

2.	Тема лекции: Технологии аддитивного производства <i>Основные вопросы:</i> Технология компьютерного моделирования и проектирования. Технологии печати Обработка с использованием ЧПУ	Акт./ Интеракт.	6	
3.	Тема лекции: Общая последовательность процесса аддитивного производства <i>Основные вопросы:</i> Этапы аддитивного производства Концептуализация изделия и его проектирование в среде САПР Различия технологий АП	Акт./ Интеракт.	6	
Итого			16	0

5. 2. Темы практических занятий

№ занятия	Наименование практического занятия	Форма проведения (актив., интерак.)	Количество часов	
			ОФО	ЗФО
1.	Тема практического занятия: Проектирование в среде САПР	Акт.	6	
2.	Тема практического занятия: Преобразование в STL-файлы	Акт./ Интеракт.	4	
3.	Тема практического занятия: Перенос STL-файла в машину АП и манипулирование этими файлами	Интеракт.	4	
4.	Тема практического занятия: Стереолитография или трехмерная печать	Акт./ Интеракт.	6	
5.	Тема практического занятия: Обработка на станках ЧПУ	Акт./ Интеракт.	6	
6.	Тема практического занятия: Концептуализация изделия и проектирование в среде САПР	Акт./ Интеракт.	6	
Итого			32	

5. 3. Темы семинарских занятий

(не предусмотрены учебным планом)

5. 4. Перечень лабораторных работ

(не предусмотрено учебным планом)

5. 5. Темы индивидуальных занятий

(не предусмотрено учебным планом)

6. Перечень учебно-методического обеспечения для самостоятельной работы обучающихся по дисциплине (модулю)

Самостоятельная работа по данной дисциплине включает такие формы работы как: работа с базовым конспектом; подготовка к практическому занятию; подготовка к устному опросу; подготовка к экзамену.

6.1. Содержание самостоятельной работы студентов по дисциплине (модулю)

№	Наименование тем и вопросы, выносимые на самостоятельную работу	Форма СР	Кол-во часов	
			ОФО	ЗФО
1	Тема 1. Введение и описание основных принципов прототипирования Основные вопросы: Устройство и принцип действия типовых аддитивных установок Стереолитография Аддитивные технологии с использованием тепловых процессов	подготовка к устному опросу; подготовка к практическому занятию	25	
2	Тема 2. Технологии быстрого прототипирования Основные вопросы: Технология компьютерного моделирования и проектирования. Использование слоев Полимеры и композиты на их основе	подготовка к практическому занятию; подготовка к устному опросу	40	
3	Тема 3. Общая последовательность процесса прототипирования Основные вопросы: Восемь этапов аддитивного производства Системы с использованием металлов Техническое обслуживание оборудования	подготовка к практическому занятию; подготовка к устному опросу	40	
	Итого		105	

7. Фонд оценочных средств для проведения промежуточной аттестации обучающихся по дисциплине (модулю)

7.1. Перечень компетенций с указанием этапов их формирования в процессе освоения образовательной программы

Дескрипторы	Компетенции	Оценочные средства
ПК-2		
Знать	принципиальные схемы реализации технологий быстрого прототипирования, современные достижения науки, техники, передового опыта в нанотехнологии и лучевой обработки материалов; (ПК-2.1.1)	устный опрос; практическое задание
Уметь	использовать компьютер как средство управления информацией, работать с информацией в глобальных сетях; использовать фундаментальные общеинженерные знания; (ПК-2.2.1)	практическое задание; экзамен
Владеть	различными системами проектирования в среде САПР, способностью организовать развитие творческой инициативы, рационализации, изобретательства, внедрения достижения отечественной и зарубежной науки, техники, передового опыта. (ПК-2.3.1)	устный опрос; практическое задание; экзамен
ПК-3		
Знать	Основные принципы проектирования в среде объемного моделирования, теоретические и практические основы аддитивных технологий, основные способы лучевой обработки материалов, нанотехнологий и новых конструкционных материалов. (ПК-3.1.1)	устный опрос; практическое задание
Уметь	Работать в одной или нескольких инженерных программах твердотельного моделирования; в профессиональной деятельности применять технологии аддитивного производства, разрабатывать технологию лазерной обработки материалов. (ПК-3.2.1)	практическое задание; экзамен; устный опрос

Владеть	Проектировать и создавать компьютерную 3D модель какого-либо устройства или элемента устройства, навыками построения на практике математических и компьютерных моделей, выбора способа лучевой обработки материала и оборудования; (ПК-3.3.1)	практическое задание; экзамен; устный опрос
----------------	---	--

7.2. Описание показателей и критериев оценивания компетенций на различных этапах их формирования, описание шкал оценивания

Оценочные средства	Уровни сформированности компетенции			
	Компетентность несформирована	Базовый уровень компетентности	Достаточный уровень компетентности	Высокий уровень компетентности
практическое задание	Не выполнена или выполнена с грубыми нарушениями, выводы не соответствуют цели работы.	Выполнена частично или с нарушениями, выводы не соответствуют цели.	Работа выполнена полностью, отмечаются незначительные недостатки в оформлении.	Работа выполнена полностью, оформлена по требованиям.
устный опрос	Не раскрыт полностью ни один вопрос	вопросы раскрыты с замечаниями, однако логика соблюдена.	Вопросы раскрыты с незначительными замечаниями.	вопросы полностью раскрыты.
экзамен	Теоретические вопросы освещены менее 50 %, или решено 1 практическое задание .	Теоретические вопросы освещены на 51% и решено 1 практическая задание полностью, а вторая с замечаниями	Теоретические вопросы освещены на 80% и практические задания выполнены с небольшими замечаниями или полностью	Теоретические вопросы освещены в полном объеме и практические задания выполнены без замечаний

7.3. Типовые контрольные задания или иные материалы, необходимые для оценки знаний, умений, навыков и (или) опыта деятельности, характеризующих этапы формирования компетенций в процессе освоения образовательной программы

7.3.1. Примерные практические задания

- 1.Преобразование ММ в процессе анализа.
- 2.Типовая блок-схема процесса автоматизированного проектирования.

3. Основные команды черчения системы Компас 3D.
4. Объектно-ориентированное и параметрическое 3D моделирование.
5. Твердотельные геометрические 3D модели. Грань, ребро, вершина твердого тела.
6. Каркасные и поверхностные геометрические 3D модели.
7. Процессы быстрого прототипирования и изготовления. Избирательное лазерное спекание.
8. Процессы быстрого прототипирования и изготовления. Трехмерная печать.
9. Стандарты обмена данными между системами САПР.
10. Эквивалентные схемы механических поступательных подсистем.

7.3.2. Примерные вопросы для устного опроса

1. Процесс проектирования и объекты проектирования.
2. Стадии проектирования. Этап технического предложения.
3. Стадии проектирования. Этап эскизного проекта.
4. Стадии проектирования. Этап технического проекта.
5. Стадии проектирования. Этап рабочей конструкторской документации.
6. Преимущества автоматизированного проектирования.
7. Системный подход к проектированию сложных изделий. Блочно-иерархический подход.
8. Иерархические уровни проектирования. Стили проектирования.
9. Описание объекта проектирования. Типы параметров объекта проектирования.
10. Типовая блок-схема процесса автоматизированного проектирования.

7.3.3. Вопросы к экзамену

1. Процесс проектирования и объекты проектирования.
2. Стадии проектирования. Этап технического предложения.
3. Стадии проектирования. Этап эскизного проекта.
4. Стадии проектирования. Этап технического проекта.
5. Стадии проектирования. Этап рабочей конструкторской документации.
6. Преимущества автоматизированного проектирования.
7. Системный подход к проектированию сложных изделий. Блочно-иерархический подход.
8. Иерархические уровни проектирования. Стили проектирования.
9. Описание объекта проектирования. Типы параметров объекта проектирования.
10. Типовая блок-схема процесса автоматизированного проектирования.
11. Типовые задачи проектирования: типовые задачи синтеза, типовые задачи анализа
12. Классификация САПР.
13. Основные графические примитивы системы Компас 3D

- 14.Основные команды черчения системы Компас 3D
- 15.Основные команды редактирования системы Компас 3D
- 16.Понятие блока и работа с размерами в системе Компас 3D
- 17.Каркасные и поверхностные геометрические 3D модели.
- 18.Твердотельные геометрические 3D модели. Грань, ребро, вершина твердого тела.
- 19.Основные функции создания геометрических моделей в системах твердотельного моделирования.
- 20.Объектно-ориентированное и параметрическое 3D моделирование.
- 21.Система твердотельного моделирования Компас 3D. Основные инструменты эскиза.
- 22.Система твердотельного моделирования Компас 3D. Геометрические взаимосвязи в эскизе.
- 23.Система твердотельного моделирования Компас 3D Основные инструменты создания элементов 3D моделей.
- 24.Система твердотельного моделирования Компас 3D. Моделирование шлицевых валов.
- 25.Система твердотельного моделирования Компас 3D Моделирование прямозубых зубчатых колес.
- 26.Система твердотельного моделирования Компас 3D Работа со сборками. Виды сопряжений в сборках.
- 27.Быстрое прототипирование и изготовление изделий, преимущества и недостатки.
- 28.Процессы быстрого прототипирования и изготовления. Стереолитография.
- 29.Процессы быстрого прототипирования и изготовления. Отверждение на твердом основании.
- 30.Процессы быстрого прототипирования и изготовления. Избирательное лазерное спекание.
- 31.Процессы быстрого прототипирования и изготовления. Трехмерная печать.
- 32.Процессы быстрого прототипирования и изготовления. Ламинирование.
- 33.Процессы быстрого прототипирования и изготовления. Моделирование методом наплавления.
- 34.Применение быстрого прототипирования и изготовления.
- 35.Стандарты обмена данными между системами САПР.
- 36.Функциональное проектирование в САПР. Математические модели. Классификация математических моделей.
- 37.Основные требования к ММ. Адекватность, точность, универсальность, экономичность.
- 38.Преобразование ММ в процессе анализа.
- 39.ММ объекта с распределенными параметрами (на микроуровне). Постановка задачи на микроуровне.
- 40.Сущность метода конечных разностей для решения краевых задач.

41. Сущность метода конечных элементов в проекционной постановке. Метод взвешенных невязок. Метод Галеркина.
42. Типы конечных элементов. Классификация.
43. Основные принципы работы с программами анализа по методу конечных элементов.
44. Принципы построения математических моделей с сосредоточенными параметрами.
45. Аналогии компонентных уравнений в электрической, механической поступательной и гидравлической подсистемах.
46. Аналогии компонентных уравнений в электрической, механической вращательной и тепловой подсистемах.
47. Аналогии топологических уравнений в подсистемах различной физической природы.
48. Эквивалентные схемы механических поступательных подсистем.
49. Эквивалентные схемы механических вращательных подсистем.
50. Типы связей между подсистемами различной физической природы.
51. Постановка задач оптимизации.
52. Оптимизация. Выбор целевой функции.
53. Методы одномерного поиска. Метод дихотомии.
54. Методы одномерного поиска. Метод золотого сечения.

7.4. Методические материалы, определяющие процедуры оценивания знаний, умений, навыков и (или) опыта деятельности, характеризующих этапы формирования компетенций.

7.4.1. Оценивание практического задания

Критерий оценивания	Уровни формирования компетенций		
	Базовый	Достаточный	Высокий
Знание теоретического материала по предложенной проблеме	Теоретический материал усвоен	Теоретический материал усвоен и осмыслен	Теоретический материал усвоен и осмыслен, может быть применен в различных ситуациях по необходимости
Овладение приемами работы	Студент может применить имеющиеся знания для решения новой задачи, но необходима помощь преподавателя	Студент может самостоятельно применить имеющиеся знания для решения новой задачи, но возможно не более 2 замечаний	Студент может самостоятельно применить имеющиеся знания для решения новой задачи
Самостоятельность	Задание выполнено самостоятельно, но есть не более 3 замечаний	Задание выполнено самостоятельно, но есть не более 2 замечаний	Задание выполнено полностью самостоятельно

7.4.2. Оценивание устного опроса

Критерий оценивания	Уровни формирования компетенций		
	Базовый	Достаточный	Высокий
Полнота и правильность ответа	Ответ полный, но есть замечания, не более 3	Ответ полный, последовательный, но есть замечания, не более 2	Ответ полный, последовательный, логичный
Степень осознанности, понимания изученного	Материал усвоен и излагается осознанно, но есть не более 3 несоответствий	Материал усвоен и излагается осознанно, но есть не более 2 несоответствий	Материал усвоен и излагается осознанно
Языковое оформление ответа	Речь, в целом, грамотная, соблюдены нормы культуры речи, но есть замечания, не более 4	Речь, в целом, грамотная, соблюдены нормы культуры речи, но есть замечания, не более 2	Речь грамотная, соблюдены нормы культуры речи

7.4.3. Оценивание экзамена

Критерий оценивания	Уровни формирования компетенций		
	Базовый	Достаточный	Высокий
Полнота ответа, последовательность и логика изложения	Ответ полный, но есть замечания, не более 3	Ответ полный, последовательный, но есть замечания, не более 2	Ответ полный, последовательный, логичный
Правильность ответа, его соответствие рабочей программе учебной дисциплины	Ответ соответствует рабочей программе учебной дисциплины, но есть замечания, не более 3	Ответ соответствует рабочей программе учебной дисциплины, но есть замечания, не более 2	Ответ соответствует рабочей программе учебной дисциплины
Способность студента аргументировать свой ответ и приводить примеры	Ответ аргументирован, примеры приведены, но есть не более 3 несоответствий	Ответ аргументирован, примеры приведены, но есть не более 2 несоответствий	Ответ аргументирован, примеры приведены
Осознанность излагаемого материала	Материал усвоен и излагается осознанно, но есть не более 3 несоответствий	Материал усвоен и излагается осознанно, но есть не более 2 несоответствий	Материал усвоен и излагается осознанно
Соответствие нормам культуры речи	Речь, в целом, грамотная, соблюдены нормы культуры речи, но есть замечания, не более 4	Речь, в целом, грамотная, соблюдены нормы культуры речи, но есть замечания, не более 2	Речь грамотная, соблюдены нормы культуры речи
Качество ответов на вопросы	Есть замечания к ответам, не более 3	В целом, ответы раскрывают суть вопроса	На все вопросы получены исчерпывающие ответы

7.5. Итоговая рейтинговая оценка текущей и промежуточной аттестации студента по дисциплине

По учебной дисциплине «Технологии послойного синтеза на основе 3D моделирования» используется 4-балльная система оценивания, итог оценивания уровня знаний обучающихся предусматривает экзамен. В зачетно-экзаменационную ведомость вносится оценка по четырехбалльной системе. Обучающийся, выполнивший не менее 60 % учебных поручений, предусмотренных учебным планом и РПД, допускается к экзамену. Наличие невыполненных учебных поручений может быть основанием для дополнительных вопросов по дисциплине в ходе промежуточной аттестации. Обучающийся, получивший не менее 3 баллов на экзамене, считается аттестованным.

Шкала оценивания текущей и промежуточной аттестации студента

Уровни формирования компетенции	Оценка по четырехбалльной шкале
	для экзамена
Высокий	отлично
Достаточный	хорошо
Базовый	удовлетворительно
Компетенция не сформирована	неудовлетворительно

8. Перечень основной и дополнительной учебной литературы, необходимой для освоения дисциплины (модуля)

Основная литература.

№ п/п	Библиографическое описание	Тип (учебник, учебное пособие, учебно-метод пособие, др.)	Кол-во в библи.
1.	Берлинер Э.М. САПР конструктора машиностроителя: учебник для студ. вузов. Соответствует ФГОС 3-го поколения / Э. М. Берлинер, О. В. Таратынов ; рец.: В. Г. Якухин, М. А. Босинзон. - М.: Форум; М.ИНФРА-М, 2015. - 288 с.	учебник	15
2.	Рогожин А. Ю. Конструирование и моделирование изделий в САПР. Лабораторный практикум [Электронный ресурс] : учебное пособие для вузов. - Москва: РГУ им. А.Н. Косыгина, 2014. - 234 с.	учебное пособие	https://e.lanbook.com/book/128498

3.	Ильюшин С. В. Проектирование изделий с использованием технологии быстрого прототипирования [Электронный ресурс] : учебное пособие. - Москва: РГУ им. А.Н. Косыгина, 2014. - 51 с.	учебное пособие	https://e.lanbook.com/book/128273
----	---	-----------------	---

Дополнительная литература.

№ п/п	Библиографическое описание	Тип (учебник, учебное пособие, учебно-метод пособие, др.)	Кол-во в библи.
1.	Виртуальное моделирование, прототипирование и промышленный дизайн: Тамбовский государственный технический университет, ЭБС АСВ, 2015 г.	материалы конференции	http://www.iprbbookshop.ru/63844
2.	Варфел, Т. Прототипирование. Практическое руководство : руководство / Т. Варфел ; перевод с английского И. Лейко. — Москва : Манн, Иванов и Фербер, 2013. — 240 с. — ISBN 978-5-91657-725-9. — Текст : электронный // Лань : электронно-библиотечная система. — URL: https://e.lanbook.com/book/62359 (дата обращения: 30.09.2020). — Режим доступа: для авториз. пользователей.		
3.	Бастов Г. А. Прототипирование обуви и аксессуаров костюма в 3D [Электронный ресурс] : учебное пособие. - Москва: РГУ им. А.Н. Косыгина, 2016. - 115 с.	учебное пособие	https://e.lanbook.com/book/128167

9. Перечень ресурсов информационно-телекоммуникационной сети «Интернет», необходимых для освоения дисциплины (модуля)

- 1.Поисковые системы: <http://www.rambler.ru>, <http://yandex.ru>,
- 2.Федеральный образовательный портал www.edu.ru.
- 3.Российская государственная библиотека <http://www.rsl.ru/ru>
- 4.Государственная публичная научно-техническая библиотека России URL: <http://gpntb.ru>.
- 5.Государственное бюджетное учреждение культуры Республики Крым «Крымская республиканская универсальная научная библиотека»
- 6.Педагогическая библиотека <http://www.pedlib.ru/>

10. Методические указания для обучающихся по освоению дисциплины (модуля)

Общие рекомендации по самостоятельной работе магистрантов

Подготовка современного магистранта предполагает, что в стенах университета он овладеет методологией самообразования, самовоспитания, самосовершенствования. Это определяет важность активизации его самостоятельной работы.

Самостоятельная работа формирует творческую активность магистрантов, представление о своих научных и социальных возможностях, способность вычленять главное, совершенствует приемы обобщенного мышления, предполагает более глубокую проработку ими отдельных тем, определенных

Основными видами и формами самостоятельной работы студентов по данной дисциплине являются: самоподготовка по отдельным вопросам; работа с базовым конспектом; подготовка к практическому занятию; подготовка к устному опросу; подготовка к экзамену.

Важной частью самостоятельной работы является чтение учебной литературы. Основная функция учебников – ориентировать в системе тех знаний, умений и навыков, которые должны быть усвоены по данной дисциплине будущими специалистами. Учебник также служит путеводителем по многочисленным произведениям, ориентируя в именах авторов, специализирующихся на определённых научных направлениях, в названиях их основных трудов. Вторая функция учебника в том, что он очерчивает некий круг обязательных знаний по предмету, не претендуя на глубокое их раскрытие.

Чтение рекомендованной литературы – это та главная часть системы самостоятельной учебы магистранта, которая обеспечивает подлинное усвоение науки. Читать эту литературу нужно по принципу: «идея, теория, метод в одной, в другой и т.д. книгах».

Во всех случаях рекомендуется рассмотрение теоретических вопросов не менее чем по трем источникам. Изучение проблемы по разным источникам – залог глубокого усвоения науки. Именно этот блок, наряду с выполнением практических заданий является ведущим в структуре самостоятельной работы

Вниманию магистрантов предлагаются список литературы, вопросы к самостоятельному изучению и вопросы к экзамену.

Для успешного овладения дисциплиной необходимо выполнять следующие требования:

1) выполнять все определенные программой виды работ;

- 2) посещать занятия, т.к. весь тематический материал взаимосвязан между собой и, зачастую, самостоятельного теоретического овладения пропущенным материалом недостаточно для качественного его усвоения;
- 3) все рассматриваемые на занятиях вопросы обязательно фиксировать в отдельную тетрадь и сохранять её до окончания обучения в вузе;
- 4) проявлять активность при подготовке и на занятиях, т.к. конечный результат овладения содержанием дисциплины необходим, в первую очередь, самому бакалавру;
- 5) в случаях пропуска занятий по каким-либо причинам обязательно отрабатывать пропущенное преподавателю во время индивидуальных консультаций.

Внеурочная деятельность магистранта по данной дисциплине предполагает:

- самостоятельный поиск ответов и необходимой информации по предложенным вопросам;
- выполнение практических заданий;
- выработку умений научной организации труда.

Успешная организация времени по усвоению данной дисциплины во многом зависит от наличия у магистранта умения самоорганизовать себя и своё время для выполнения предложенных домашних заданий. Объём заданий рассчитан максимально на 2-3 часа в неделю. При этом алгоритм подготовки будет следующим:

- 1 этап – поиск в литературе теоретической информации по предложенным преподавателем вопросам;
- 2 этап – осмысление полученной информации, освоение терминов и понятий;
- 3 этап – составление плана ответа на каждый вопрос;
- 4 этап – поиск примеров по данной проблематике.

Работа с базовым конспектом

Программой дисциплины предусмотрено чтение лекций в различных формах их проведения: проблемные лекции с элементами эвристической беседы, информационные лекции, лекции с опорным конспектированием, лекции-визуализации.

На лекциях преподаватель рассматривает вопросы программы курса, составленной в соответствии с государственным образовательным стандартом. Из-за недостаточного количества аудиторных часов некоторые темы не удастся осветить в полном объеме, поэтому преподаватель, по своему усмотрению, некоторые вопросы выносит на самостоятельную работу студентов, рекомендуя

Кроме этого, для лучшего освоения материала и систематизации знаний по дисциплине, необходимо постоянно разбирать материалы лекций по конспектам и учебным пособиям.

Во время самостоятельной проработки лекционного материала особое внимание следует уделять возникшим вопросам, непонятным терминам, спорным точкам зрения. Все такие моменты следует выделить или выписать отдельно для дальнейшего обсуждения на практическом занятии. В случае необходимости обращаться к преподавателю за консультацией. Полный список литературы по дисциплине приведен в рабочей программе дисциплины.

Подготовка к практическому занятию

Методические рекомендации по подготовке к практическим занятиям

Подготовка к практическому занятию включает следующие элементы самостоятельной деятельности: четкое представление цели и задач его проведения; выделение навыков умственной, аналитической, научной деятельности, которые станут результатом предстоящей работы.

Выработка навыков осуществляется с помощью получения новой информации об изучаемых процессах и с помощью знания о том, в какой степени в данное время студент владеет методами исследовательской деятельности, которыми он станет пользоваться на практическом занятии.

Следовательно, работа на практическом занятии направлена не только на познание студентом конкретных явлений внешнего мира, но и на изменение

Второй результат очень важен, поскольку он обеспечивает формирование таких общекультурных компетенций, как способность к самоорганизации и самообразованию, способность использовать методы сбора, обработки и интерпретации комплексной информации для решения организационно-управленческих задач, в том числе находящихся за пределами непосредственной сферы деятельности студента. процессов и явлений, выделяют основные способы доказательства авторами научных работ ценности того, чем они занимаются.

В ходе самого практического занятия студенты сначала представляют найденные ими варианты формулировки актуальности исследования, обсуждают их и обосновывают свое мнение о наилучшем варианте.

Объём заданий рассчитан максимально на 1-2 часа в неделю.

Подготовка к устному опросу

С целью контроля и подготовки студентов к изучению новой темы вначале каждой практического занятия преподавателем проводится индивидуальный или фронтальный устный опрос по выполненным заданиям предыдущей темы.

Критерии оценки устных ответов студентов:

– правильность ответа по содержанию задания (учитывается количество и характер ошибок при ответе);

- полнота и глубина ответа (учитывается количество усвоенных фактов, понятий и т.п.);
- сознательность ответа (учитывается понимание излагаемого материала);
- логика изложения материала (учитывается умение строить целостный, последовательный рассказ, грамотно пользоваться специальной терминологией);
- рациональность использованных приемов и способов решения поставленной учебной задачи (учитывается умение использовать наиболее прогрессивные и эффективные способы достижения цели);
- своевременность и эффективность использования наглядных пособий и технических средств при ответе (учитывается грамотно и с пользой применять наглядность и демонстрационный опыт при устном ответе);
- использование дополнительного материала (обязательное условие);
- рациональность использования времени, отведенного на задание (не одобряется затянутость выполнения задания, устного ответа во времени, с учетом индивидуальных особенностей студентов).

Подготовка к экзамену

Экзамен является традиционной формой проверки знаний, умений, компетенций, сформированных у студентов в процессе освоения всего содержания изучаемой дисциплины. В случае проведения экзамена студент получает баллы, отражающие уровень его знаний.

Правила подготовки к экзаменам:

- Лучше сразу сориентироваться во всем материале и обязательно расположить весь материал согласно экзаменационным вопросам.
- Сама подготовка связана не только с «запоминанием». Подготовка также предполагает и переосмысление материала, и даже рассмотрение альтернативных идей.
- Сначала студент должен продемонстрировать, что он «усвоил» все, что требуется по программе обучения (или по программе данного преподавателя), и лишь после этого он вправе высказать иные, желательно аргументированные точки зрения.

11. Перечень информационных технологий, используемых при осуществлении образовательного процесса по дисциплине (модулю) (включая перечень программного обеспечения и информационных справочных систем (при необходимости))

Информационные технологии применяются в следующих направлениях:
оформление письменных работ выполняется с использованием текстового

демонстрация компьютерных материалов с использованием мультимедийных технологий;

использование информационно-справочного обеспечения, такого как: правовые справочные системы (Консультант+ и др.), онлайн словари, справочники (Грамота.ру, Интуит.ру, Википедия и др.), научные публикации.

использование специализированных справочных систем (электронных учебников, справочников, коллекций иллюстраций и фотоизображений, фотобанков, профессиональных социальных сетей и др.).

OpenOffice Ссылка: <http://www.openoffice.org/ru/>

Mozilla Firefox Ссылка: <https://www.mozilla.org/ru/firefox/new/>

Libre Office Ссылка: <https://ru.libreoffice.org/>

Do PDF Ссылка: <http://www.dopdf.com/ru/>

7-zip Ссылка: <https://www.7-zip.org/>

Free Commander Ссылка: <https://freecommander.com/ru>

be Reader Ссылка: <https://acrobat.adobe.com/ru/ru/acrobat/pdf-reader.html>попо

Gimp (графический редактор) Ссылка: <https://www.gimp.org/>

ImageMagick (графический редактор) Ссылка:

VirtualBox Ссылка: <https://www.virtualbox.org/>

Adobe Reader Ссылка: <https://acrobat.adobe.com/ru/ru/acrobat/pdf-reader.html>

Операционная система Windows 8.1 Лицензионная версия по договору №471\1 от 11.12.2014 г.

Электронно-библиотечная система Библиокомплектатор

Национальна электронная библиотека - федеральное государственное бюджетное учреждение «Российская государственная библиотека» (ФГБУ «РГБ»)

Редакция Базы данных «ПОЛПРЕД Справочники»

Электронно-библиотечная система «ЛАНЬ»

12. Описание материально-технической базы, необходимой для осуществления образовательного процесса по дисциплине (модулю)

-компьютерный класс и доступ к сети Интернет (во время самостоятельной подготовки) (должен быть приложен график занятости компьютерного класса);

-проектор, совмещенный с ноутбуком для проведения лекционных занятий преподавателем и презентации студентами результатов работы;

-раздаточный материал для проведения групповой работы;

-методические материалы к практическим занятиям, лекции (рукопись, электронная версия), дидактический материал для студентов (тестовые задания, мультимедийные презентации);